



Registrazione al toolbox di MML

1. Apri il [link di registrazione](#) per il toolbox protezione dei dati di MML.
2. Compili i campi del modulo di registrazione.
 - a. First Name: il suo nome
 - b. Second Name: il suo cognome
 - c. E-Mail Address: il suo indirizzo e-mail (verrà utilizzato successivamente per il login)
 - d. Registration Code: il codice di registrazione che ha ricevuto dalla sua associazione.

The screenshot shows a registration form titled "Registration MLL Data Protection Toolbox". At the top right, there is a language selector set to "English (United States)". Below the title, a welcome message reads: "Welcome! Please use this form to register for access to the Data Protection Toolbox." The form contains four numbered input fields:

1. First Name: A text input field with the placeholder "Enter your answer".
2. Last Name: A text input field with the placeholder "Enter your answer".
3. E-Mail Address: A text input field with the placeholder "Enter your answer". Below the field, a note states: "Please enter the e-mail address you would like to use for log-in. A verification message will be sent to this address."
4. Registration Code: A text input field with the placeholder "Enter your answer". Below the field, a note states: "Please enter the registration code you received from your association here. If you don't have this code, please reach out to your contact at your association."

At the bottom left of the form is a dark "Submit" button. Below the button, a footer note reads: "Never give out your password. [Report abuse](#)".

3. Confermi premendo «Submit».



4. Riceverà un'e-mail di invito. Clicchi su «Accetta invito».

MLL-legal.com hat Sie zum Zugriff auf Anwendungen in der Organisation eingeladen



Von Microsoft Invitations im Namen von MLL-legal.com am 2022-09-27 16:10

[Details](#) [Einfacher Text](#)

Reagieren Sie nur dann auf diese E-Mail, wenn Sie der unten angegebenen Organisation vertrauen. In seltenen Fällen erhalten Personen betrügerische Einladungen von böswilligen Akteuren, die als seriöse Unternehmen auftreten. Wenn Sie diese Einladung nicht erwartet haben, gehen Sie vorsichtig vor.

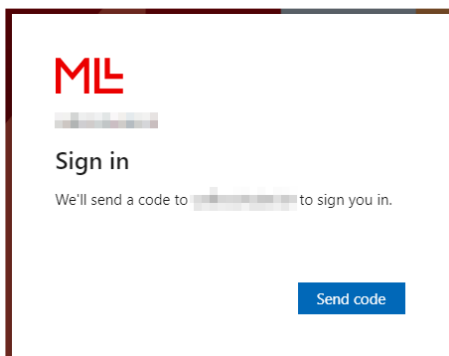
Organisation: MLL-legal.com
Domäne: swissfirm.onmicrosoft.com



Wenn Sie diese Einladung akzeptieren, werden Sie zu [swissfirm.onmicrosoft.com](#) weitergeleitet.

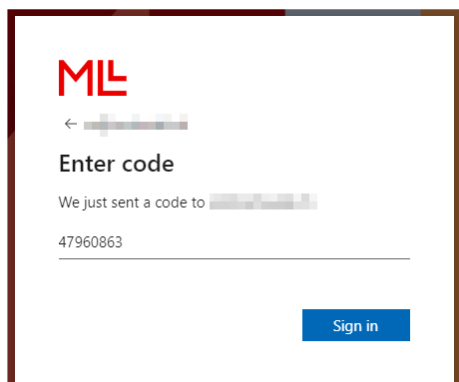
[Einladung annehmen](#)

5. Verrà reindirizzata/o a un sito web. Richieda il codice di identificazione cliccando su «Send Code».

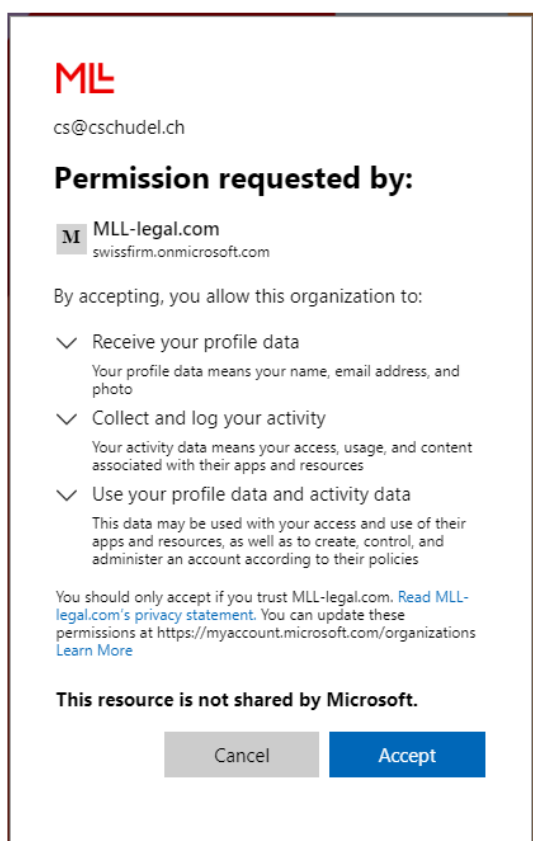




6. Inserisca il codice che ha ricevuto per e-mail.



7. Legga i requisiti di autorizzazione e confermi premendo «Accept».



8. Sarà reindirizzata/o al sito web del toolbox protezione dei dati di MML.

Suggerimento: si assicuri di non aver effettuato l'accesso nel browser con un altro account Microsoft. Per aprire il toolbox, è necessario effettuare il login con l'indirizzo e-mail fornito al momento della registrazione.